

PENGADILAN NEGERI BALE BANDUNG KELAS 1A
Jl. Jaksanaranata No.1, Baleendah
022-5555555
pn-balebandung.go.id
pn.balebandung@gmail.com

SURVEY KEPUASAAN PENGGUNA PENGADILAN TRISEMESTER I



Disusun Oleh :

TIM SURVEY KEPUASAAN PENGGUNA
PENGADILAN NEGERI BALE BANDUNG KELAS 1A

TAHUN 2022

KATA PENGANTAR

Dengan mengucapkan puji dan syukur kehadirat Allah SWT, telah disusunnya Laporan Survey Kepuasan Pengguna Pengadilan di Pengadilan Negeri Bale Bandung Kelas 1A Trimester I Tahun 2022 ini.

Salah satu upaya yang harus dilakukan dalam perbaikan pelayanan publik adalah melakukan Survei Kepuasan Masyarakat kepada pengguna layanan. Mengingat jenis layanan publik sangat beragam dengan sifat dan karakteristik yang berbeda, maka Survei Kepuasan Masyarakat dapat menggunakan metode dan teknik survei yang sesuai. Berdasarkan hal tersebut Pengadilan Negeri Bale Bandung Kelas 1A melaksanakan survei kepuasan masyarakat dalam rangka pelaksanaan Peraturan Menteri Pendayagunaan Aparatur Negara dan Reformasi Birokrasi Nomor 14 Tahun 2017 Tentang Pedoman Penyusunan Survei Kepuasan Masyarakat.

Sebagai pertanggungjawaban atas kinerja Tim Survey maka disusun Laporan ini yang dimaksudkan untuk memberikan informasi bahwa Pengadilan Negeri Bale Bandung Kelas 1A mempunyai komitmen dan tekad yang kuat untuk melaksanakan kinerja organisasi yang berorientasi pada hasil.

Semoga hasil survey ini dapat membantu memberikan masukan yang positif bagi Pengadilan Negeri Bale Bandung Kelas 1A dan sekaligus menjadi acuan untuk meningkatkan pelayanan bagi pengguna layanan pengadilan serta sebagai bahan untuk mengevaluasi kinerja organisasi agar dapat melaksanakan kinerja ke depan secara lebih efektif dan efisien.

Demikian Laporan Survey Kepuasan Pengguna Pengadilan pada Pengadilan Negeri Bale Bandung Kelas 1A Trimester I Tahun 2022 ini disusun dan dapat dipergunakan sebagaimana mestinya.

Mengetahui
Ketua Pengadilan Negeri Bale Bandung
Kelas 1A

ttd

ACHMAD SATIBI, S.H., M.H.
NIP. 196803031992031002

Baleendah, 01-4-2022
Ketua Tim,

ttd

DARU SWASTIKA RINI, S.H.
NIP. 197407182000032003

DAFTAR ISI

KATA PENGANTAR	1
DAFTAR ISI.....	2
BAB I PENDAHULUAN	3
Latar Belakang.....	3
Tujuan dan Sasaran	3
Rencana Kerja Pelaksanaan.....	4
Tahapan Pelaksanaan Pekerjaan.....	4
Target Capaian Pekerjaan.....	4
BAB II METODOLOGI PENELITIAN.....	5
Metodologi Survei.....	5
Teknik Pengumpulan Data.....	5
Teknik Analisa Data.....	6
Variabel Pengukuran IKM.....	6
BAB III PROFIL RESPONDEN.....	8
BAB IV HASIL PENELITIAN DAN ANALISA DATA.....	11
BAB V KESIMPULAN DAN REKOMENDASI.....	20
Kesimpulan.....	20
Rekomendasi.....	21
DAFTAR PUSTAKA	22
LAMPIRAN – LAMPIRAN	

BAB I

PENDAHULUAN

A. LATAR BELAKANG

Pelayanan publik yang dilakukan oleh aparaturnya pemerintah saat ini belum memenuhi harapan masyarakat. Hal ini dapat diketahui dari berbagai keluhan masyarakat yang disampaikan melalui media masa dan jaringan sosial, sehingga memberikan dampak buruk terhadap pelayanan pemerintah, yang menimbulkan ketidakpercayaan masyarakat. Salah satu upaya yang harus dilakukan dalam perbaikan pelayanan publik adalah melakukan Survei Kepuasan Masyarakat kepada pengguna layanan. Mengingat jenis layanan publik sangat beragam dengan sifat dan karakteristik yang berbeda, maka Survei Kepuasan Masyarakat dapat menggunakan metode dan teknik survei yang sesuai. Berdasarkan hal tersebut Pengadilan Negeri Bale Bandung Kelas 1A melaksanakan survei kepuasan masyarakat dalam rangka pelaksanaan Peraturan Menteri Pendayagunaan Aparatur Negara dan Reformasi Birokrasi Nomor 14 Tahun 2017 Tentang Pedoman Penyusunan Survei Kepuasan Masyarakat.

B. TUJUAN dan SASARAN

Survey kepuasan masyarakat ini bertujuan untuk mengukur kepuasan masyarakat sebagai pengguna layanan dan meningkatkan kualitas penyelenggaraan pelayanan publik di Pengadilan Negeri Bale Bandung Kelas 1A.

Adapun sasaran-sasaran Survei Kepuasan Masyarakat adalah sebagai berikut :

1. Mendorong partisipasi masyarakat sebagai pengguna layanan dalam menilai kinerja penyelenggara pelayanan di Pengadilan Negeri Bale Bandung Kelas 1A.
2. Mendorong penyelenggara pelayanan untuk meningkatkan kualitas Pelayanan di Pengadilan Negeri Bale Bandung Kelas 1A.
3. Mendorong penyelenggara pelayanan menjadi lebih inovatif dalam menyelenggarakan pelayanan publik di Pengadilan Negeri Bale Bandung Kelas 1A.

C. RENCANA KERJA PELAKSANAAN

Penelitian ini dilaksanakan pada bulan 01-01-2022 sampai dengan 31-03-2022 dengan menetapkan target Indeks Kepuasan Masyarakat (IKM) sebesar 95,94% (sembilan puluh lima koma sembilan puluh empat persen).

D. TAHAPAN PELAKSANAAN PEKERJAAN

Tahapan yang dilakukan dalam melakukan survey ini adalah:

1. Tim survei menentukan metode survei.
2. Tim survei membuat instrument berupa questioner.
3. Survey dilakukan secara elektronik.
4. Tim survei melakukan survei sesuai jadwal.
5. Questioner yang telah diisi dikumpulkan oleh petugas diserahkan kepada ketua tim tim survei.
6. Tim survei menganalisa questioner yang sudah terisi.
7. Tim survei menyajikan hasil analisa dalam bentuk deskriptif.
8. Hasil analisa diserahkan kepada MR.

E. TARGET CAPAIAN PEKERJAAN

Target yang ingin dicapai oleh Pengadilan Negeri Bale Bandung Kelas 1A dalam survey kepuasan masyarakat adalah 95,94%.

BAB II

METODOLOGI PENELITIAN

A. METODOLOGI SURVEI

Penelitian ini merupakan penelitian Kuantitatif yang datanya berupa angka-angka dan dianalisis dengan teknik analisis statistik dan sebagai data pendukung dipakai data kualitatif.

B. TEKNIK PENGUMPULAN DATA

Data pada penelitian ini diambil dengan instrument berupa kuesioner dengan jawaban tertutup dan terbuka.

Sebagai sample pada penelitian ini berjumlah 150 orang responden yg di ambil secara *simple random sampling*, terdiri dari:

1. PNS
2. TNI
3. POLRI
4. SWASTA
5. WIRUSAHA
6. LAIN-LAIN

C. TEKNIK ANALISA DATA

Setelah data terkumpul data pada penelitian ini dianalisis dengan analisis statistik deskriptif.

D. VARIABEL PENGUKURAN IKM

Variabel pada pengukuran ini didasarkan pada Peraturan Menteri Pendayagunaan Aparatur Negara dan Reformasi Birokrasi Nomor 14 Tahun 2017 Tentang Pedoman Penyusunan Survei Kepuasan Masyarakat yang terdiri dari 9 ruang lingkup antara lain:

1. Persyaratan Pelayanan
Persyaratan adalah syarat yang harus dipenuhi dalam pengurusan suatu jenis pelayanan, baik persyaratan teknis maupun administrative.
2. Prosedur Pelayanan
Prosedur adalah tata cara pelayanan yang dibakukan bagi pemberidan penerima pelayanan, termasuk pengaduan.

3. Waktu Pelayanan

Waktu pelayanan adalah jangka waktu yang diperlukan untuk menyelesaikan seluruh proses pelayanan dari setiap jenis pelayanan.

4. Biaya/Tarif Pelayanan

Biaya/Tarif adalah ongkos yang dikenakan kepada penerima layanan dalam mengurus dan/atau memperoleh pelayanan dari penyelenggara yang besarnya ditetapkan berdasarkan kesepakatan antara penyelenggara dan masyarakat.

5. Produk Spesifikasi Jenis Layanan

Produk spesifikasi jenis pelayanan adalah hasil pelayanan yang diberikan dan diterima sesuai dengan ketentuan yang telah ditetapkan. Produk pelayanan ini merupakan hasil dari setiap spesifikasi jenis pelayanan.

6. Kompetensi Pelaksana

Kompetensi Pelaksana adalah kemampuan yang harus dimiliki oleh pelaksana meliputi pengetahuan, keahlian, keterampilan, dan pengalaman.

7. Perilaku Pelaksana

Perilaku Pelaksana adalah sikap petugas dalam memberikan pelayanan.

8. Penanganan Pengaduan

Penanganan pengaduan, saran dan masukan, adalah tata cara pelaksanaan penanganan pengaduan dan tindak lanjut.

9. Sarana dan Prasarana

Sarana adalah segala sesuatu yang dapat dipakai sebagai alat dalam mencapai maksud dan tujuan. Prasarana adalah segala sesuatu yang merupakan penunjang utama terselenggaranya suatu proses (usaha, pembangunan, proyek).

BAB III

PROFIL RESPONDEN

a. Umur Responden

No	Klasifikasi	Frekuensi	Prosentase
1	18 Tahun s/d 28 Tahun	56	37%
2	29 Tahun s/d 39 Tahun	69	46%
3	40 Tahun s/d 49 Tahun	18	12%
4	Diatas 50 Tahun	7	5%
		150	100%

Mayoritas responden ini berumur 29 tahun sampai dengan 39 tahun dengan jumlah 69 orang dari total 150 (46%).

b. Jenis Kelamin Responden

No	Klasifikasi	Frekuensi	Prosentase
1	Laki-laki	100	67%
2	Perempuan	50	33%
		150	100%

Mayoritas responden ini berjenis kelamin Laki-laki yang berjumlah 100 orang dari total 150 orang (67%).

c. Pendidikan Terakhir Responden

No	Klasifikasi	Frekuensi	Prosentase
1	SD	1	1%
2	SLTP	3	2%
3	SLTA	46	31%
4	Diploma	0	0%
5	S1	77	51%
6	S2	23	15%
7	S3	0	0%
		150	100%

Mayoritas Pendidikan Terakhir Responden disini adalah S1 yang berjumlah 77 orang dari total responden 150 orang (51%).

d. Pekerjaan Utama Responden

No	Klasifikasi	Frekuensi	Prosentase
1	PNS	33	22%
2	TNI	0	0%
3	POLRI	29	19%
4	SWASTA	21	14%
5	WIRUSAHA	12	8%
6	PELAJAR/MAHASISWA	0	0%
7	LAINNYA	55	37%
		150	100%

Mayoritas Pekerjaan Utama Responden adalah LAINNYA yang berjumlah 55 orang dari total responden 150 orang (37 %).

BAB IV

HASIL PENELITIAN DAN ANALISA DATA

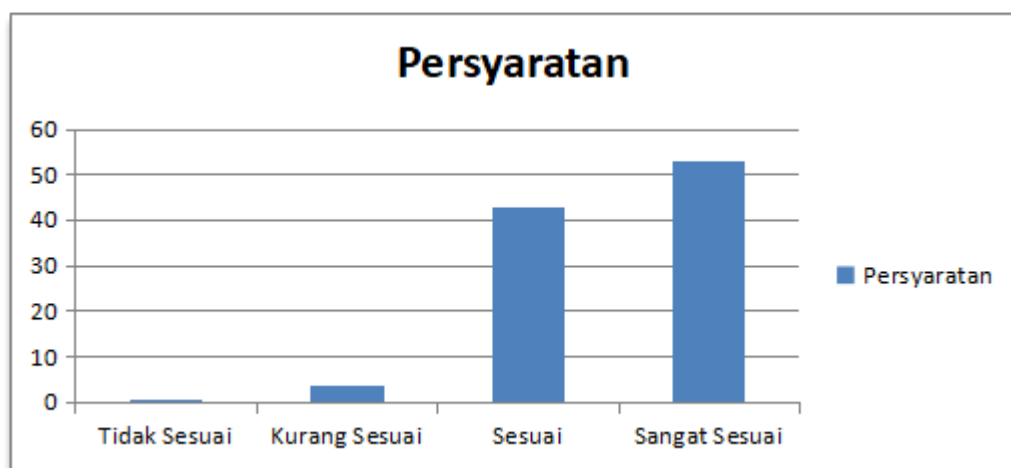
Berdasarkan hasil analisis fakta di lapangan di peroleh Survei Kepuasan Masyarakat Unit Pelayanan sebesar **95,94%** yang berada pada kategori **A (Sangat Baik)**.

Analisis selanjutnya disajikan berdasarkan masing - masing ruang lingkup pelayanan:

A. Persyaratan Pelayanan

Hasil analisis pada ruang lingkup persyaratan pelayanan secara ringkas disajikan dalam tabel dan grafik berikut ini:

		Persyaratan			
		Frequency	Percent	Valid Percent	Cumulative Percent
Valid	Tidak Sesuai	1	0.63694267515924%	0.63694267515924%	0.63694267515924%
	Kurang Sesuai	6	3.8216560509554%	3.8216560509554%	3.8216560509554%
	Sesuai	67	42.675159235669%	42.675159235669%	42.675159235669%
	Sangat Sesuai	83	52.866242038217%	52.866242038217%	52.866242038217%
Total		150	100%	100%	100%

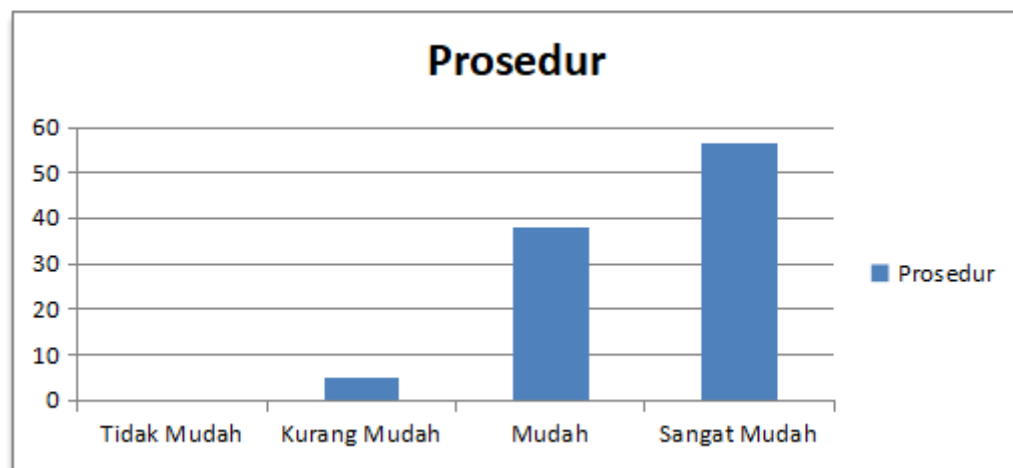


Tabel dan grafik tersebut di atas menunjukkan bahwa mayoritas responden menyatakan persyaratan pelayanan di Pengadilan Negeri Bale Bandung **SANGAT SESUAI** (52.866242038217%)

B. Prosedur

Hasil analisis pada ruang lingkup Prosedur Pelayanan secara ringkas disajikan dalam tabel dan grafik berikut ini:

		Frequency	Percent	Valid Percent	Cumulative Percent
Valid	Tidak Mudah	0	0%	0%	0%
	Kurang Mudah	8	5.0955414 012739%	5.09554140127 39%	5.09554140127 39%
	Mudah	60	38.216560 509554%	38.2165605095 54%	38.2165605095 54%
	Sangat Mudah	89	56.687898 089172%	56.6878980891 72%	56.6878980891 72%
	Total	150	100%	100%	100%



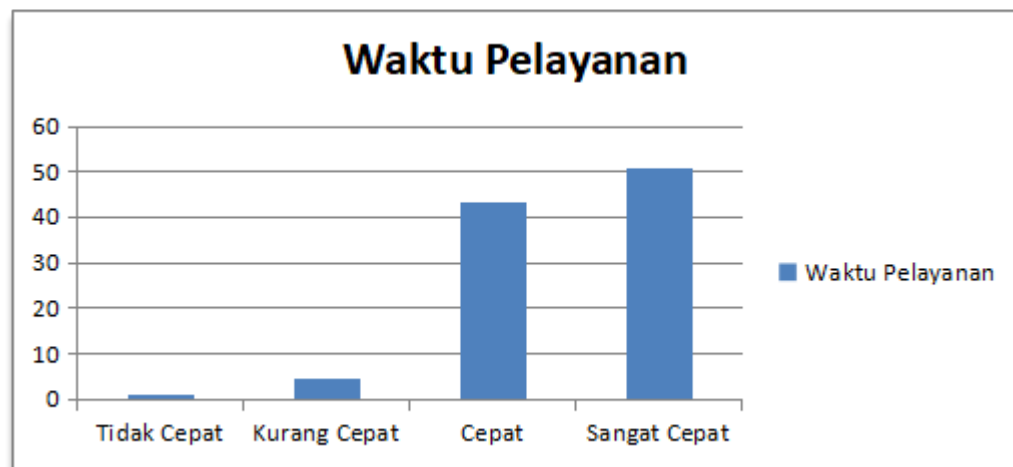
Tabel dan grafik tersebut di atas menunjukkan bahwa mayoritas responden menyatakan Prosedur Pelayanan di Pengadilan Negeri Bale Bandung Kelas 1A **SANGAT MUDAH** (56.687898089172%)

C. Waktu pelayanan

Hasil analisis pada ruang lingkup Waktu Pelayanan secara ringkas disajikan dalam tabel dan grafik berikut ini :

Waktu Pelayanan

	Frequency	Percent	Valid Percent	Cumulative Percent
Valid Tidak Cepat	2	1.2738853 503185%	1.27388535031 85%	1.27388535031 85%
Kurang Cepat	7	4.4585987 261146%	4.45859872611 46%	4.45859872611 46%
Cepat	68	43.312101 910828%	43.3121019108 28%	43.3121019108 28%
Sangat Cepat	80	50.955414 012739%	50.9554140127 39%	50.9554140127 39%
Total	150	100%	100%	100%



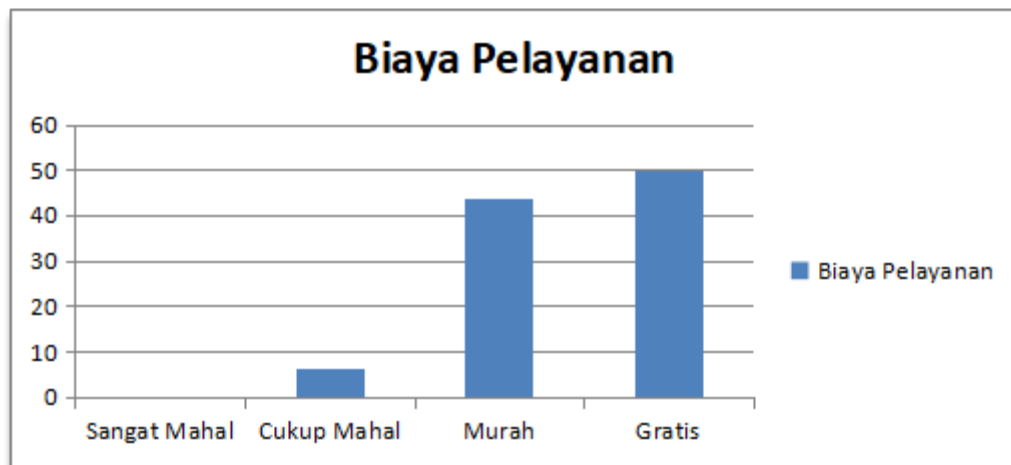
Tabel dan grafik tersebut di atas menunjukkan bahwa mayoritas responden menyatakan Waktu Pelayanan di Pengadilan Negeri Bale Bandung Kelas 1A **SANGAT CEPAT** (50.955414012739%)

D. Biaya/Tarif

Hasil analisis pada ruang lingkup Biaya / Tarif Pelayanan secara ringkas disajikan dalam tabel dan grafik berikut ini:

Biaya/Tarif

	Frequency	Percent	Valid Percent	Cumulative Percent
Valid Sangat Mahal	0	0%	0%	0%
Cukup Mahal	10	6.3694267 515924%	6.36942675159 24%	6.36942675159 24%
Murah	69	43.949044 585987%	43.9490445859 87%	43.9490445859 87%
Gratis	78	49.681528 66242%	49.6815286624 2%	49.6815286624 2%
Total	150	100%	100%	100%



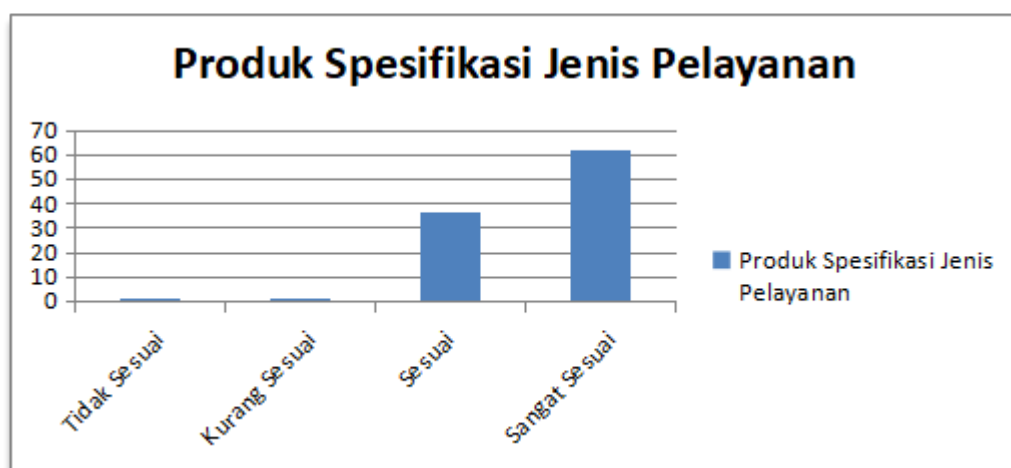
Tabel dan grafik tersebut di atas menunjukkan bahwa mayoritas responden menyatakan Biaya / Tarif pelayanan di Pengadilan Negeri Bale Bandung Kelas 1A **GRATIS** (49.68152866242%)

E. Produk Spesifikasi Jenis Pelayanan

Hasil analisis pada ruang lingkup Produk Spesifikasi Jenis Pelayanan secara ringkas disajikan dalam tabel dan grafik berikut ini:

Produk Spesifikasi Jenis Layanan

	Frequency	Percent	Valid Percent	Cumulative Percent
Valid Tidak Sesuai	1	0.6369426	0.63694267515	0.63694267515
		7515924%	924%	924%
Kurang Sesuai	2	1.2738853	1.27388535031	1.27388535031
		503185%	85%	85%
Sesuai	57	36.305732	36.3057324840	36.3057324840
		484076%	76%	76%
Sangat Sesuai	97	61.783439	61.7834394904	61.7834394904
		490446%	46%	46%
Total	150	100%	100%	100%

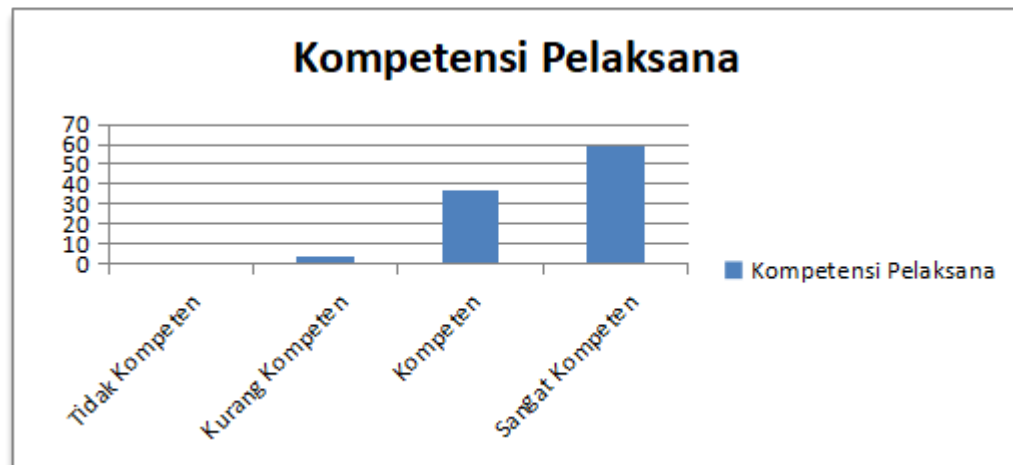


Tabel dan grafik tersebut di atas menunjukkan bahwa mayoritas responden menyatakan Produk Spesifikasi Jenis pelayanan di Pengadilan Negeri Bale Bandung Kelas 1A **SANGAT SESUAI** (61.783439490446%)

F. Kompetensi Pelaksana

Hasil analisis pada ruang lingkup Kompetensi Pelaksana Pelayanan secara ringkas disajikan dalam tabel dan grafik berikut ini:

Kompetensi Pelaksana					
		Frequency	Percent	Valid Percent	Cumulative Percent
Valid	Tidak Mampu	0	0%	0%	0%
	Kurang Mampu	7	4.4585987261146%	4.4585987261146%	4.4585987261146%
	Mampu	58	36.942675159236%	36.942675159236%	36.942675159236%
	Sangat Mampu	92	58.59872611465%	58.59872611465%	58.59872611465%
	Total	150	100%	100%	100%



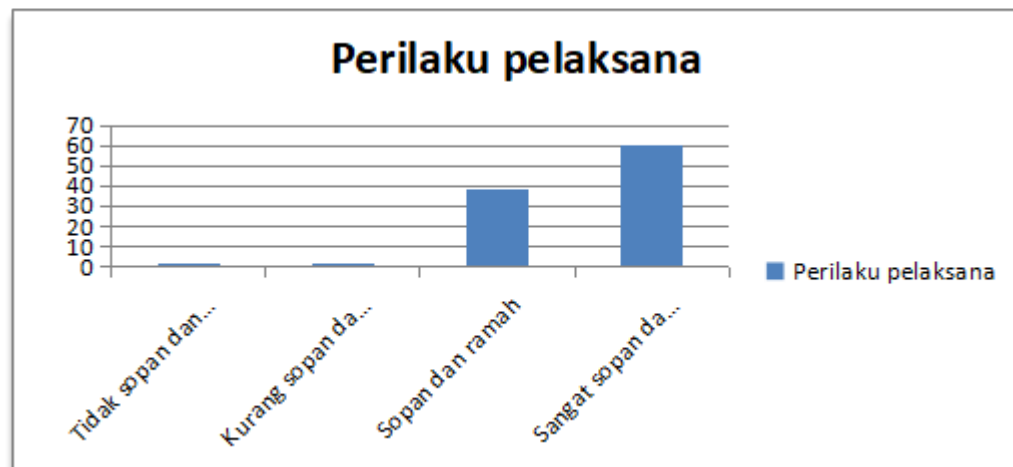
Tabel dan grafik tersebut di atas menunjukkan bahwa mayoritas responden menyatakan Kompetensi Pelaksana Pelayanan di Pengadilan Negeri Bale Bandung Kelas 1A **SANGAT KOMPETEN** (58.59872611465%)

G. Perilaku Pelaksana

Hasil analisis pada ruang lingkup Perilaku Pelaksana Pelayanan secara ringkas disajikan dalam tabel dan grafik berikut ini:

Perilaku Pelaksana

	Frequency	Percent	Valid Percent	Cumulative Percent
Valid Tidak sopan dan ramah	1	0.63694267515924%	0.63694267515924%	0.63694267515924%
Kurang sopan dan ramah	1	0.63694267515924%	0.63694267515924%	0.63694267515924%
Sopan dan ramah	60	38.216560509554%	38.216560509554%	38.216560509554%
Sangat sopan dan ramah	95	60.509554140127%	60.509554140127%	60.509554140127%
Total	150	100%	100%	100%



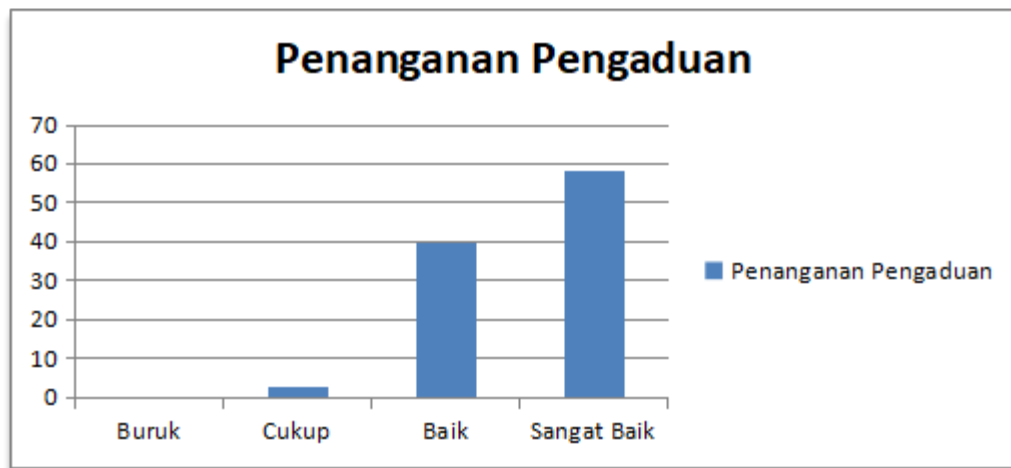
Tabel dan grafik tersebut di atas menunjukkan bahwa mayoritas responden menyatakan Perilaku Pelaksana Pelayanan di Pengadilan Negeri Bale Bandung Kelas 1A **SANGAT SOPAN DAN RAMAH** (60.509554140127%)

H. Penanganan Pengaduan

Hasil analisis pada ruang lingkup Penanganan Pengaduan secara ringkas disajikan dalam tabel dan grafik berikut ini:

Penanganan Pengaduan

	Frequency	Percent	Valid Percent	Cumulative Percent
Valid Buruk	0	0%	0%	0%
Cukup	4	2.5477707006369%	2.5477707006369%	2.5477707006369%
Baik	62	39.490445859873%	39.490445859873%	39.490445859873%
Sangat Baik	91	57.96178343949%	57.96178343949%	57.96178343949%
Total	150	100%	100%	100%



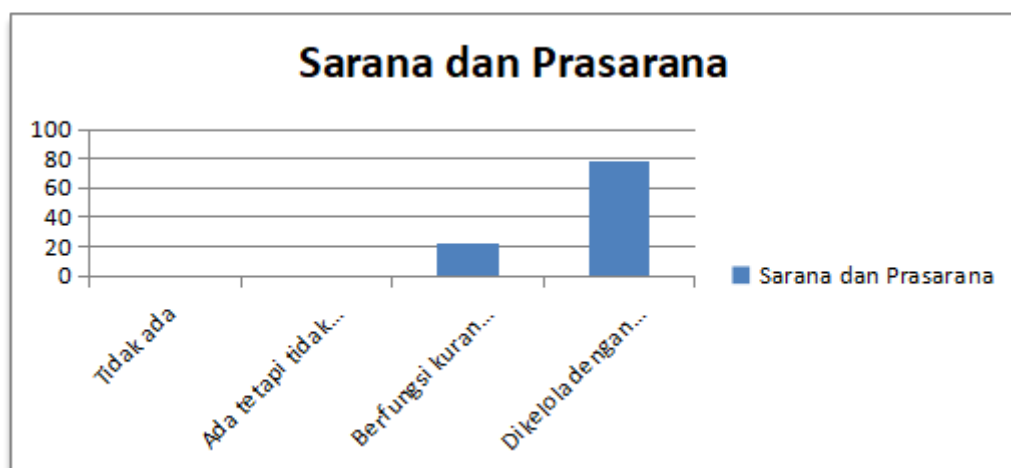
Tabel dan grafik tersebut di atas menunjukkan bahwa mayoritas responden menyatakan Penanganan Pengaduan di Pengadilan Negeri Bale Bandung Kelas 1A **SANGAT BAIK** (57.96178343949%)

I. Sarana dan Prasarana

Hasil analisis pada ruang lingkup Sarana dan Prasarana ringkas disajikan dalam tabel dan grafik berikut ini:

Sarana dan Prasarana

	Frequency	Percent	Valid Percent	Cumulative Percent
Valid Tidak Baik	0	0%	0%	0%
Cukup Baik	0	0%	0%	0%
Baik	34	21.656050955414%	21.656050955414%	21.656050955414%
Sangat Baik	123	78.343949044586%	78.343949044586%	78.343949044586%
Total	150	100%	100%	100%



Tabel dan grafik tersebut di atas menunjukkan bahwa mayoritas responden menyatakan Sarana dan Prasarana di Pengadilan Negeri

Bale Bandung Kelas 1A **DIKELOLA DENGAN BAIK**
(78.343949044586%)

BAB V

KESIMPULAN DAN REKOMENDASI

A. Kesimpulan

Berdasarkan hasil analisis data dan pembahasan diperoleh nilai hasil Survei Kepuasan Masyarakat di Pengadilan Negeri Bale Bandung Kelas 1A sebesar 95,94 dan berada pada kategori **A (Sangat Baik)**.

Adapun kesimpulan pada masing-masing ruang lingkup sebagai berikut:

1. Nilai rata-rata responden menyatakan Persyaratan Pelayanan di Pengadilan Negeri Bale Bandung Kelas 1A adalah 3,540.
2. Nilai rata-rata responden menyatakan Prosedur Pelayanan di Pengadilan Negeri Bale Bandung Kelas 1A adalah 3,490.
3. Nilai rata-rata responden menyatakan Waktu Pelayanan di Pengadilan Negeri Bale Bandung Kelas 1A adalah 3,480.
4. Nilai rata-rata responden menyatakan Biaya / Tarif pelayanan di Pengadilan Negeri Bale Bandung Kelas 1A adalah 3,590.
5. Nilai rata-rata responden menyatakan Produk Spesifikasi Jenis pelayanan di Pengadilan Negeri Bale Bandung Kelas 1A adalah 3,440.
6. Nilai rata-rata responden menyatakan Kompetensi Pelaksana Pelayanan di Pengadilan Negeri Bale Bandung Kelas 1A 3,500.
7. Nilai rata-rata responden menyatakan Perilaku Pelaksana Pelayanan di Pengadilan Negeri Bale Bandung Kelas 1A 3,560.
8. Nilai rata-rata responden menyatakan Maklumat Pelayanan di Pengadilan Negeri Bale Bandung Kelas 1A 3,570.
9. Nilai rata-rata responden menyatakan Penanganan Pengaduan, Saran dan Masukan di Pengadilan Negeri Bale Bandung Kelas 1A 3,850.

B. Rekomendasi

1. Agar syarat yang harus dipenuhi dalam pengurusan suatu jenis pelayanan, baik persyaratan teknis maupun administratif bisa lebih dipermudah lagi sehingga para pengguna pengadilan lebih terbantu.

2. Agar tata cara pelayanan yang dibakukan bagi pemberi dan penerima pelayanan, termasuk pengaduan dapat lebih diperbaiki sehingga prosedur pelayanan bisa menjadi lebih baik lagi.
3. Agar jangka waktu yang diperlukan untuk menyelesaikan seluruh proses pelayanan dari setiap jenis pelayanan bisa lebih dipercepat lagi dari sebelumnya.
4. Agar ongkos yang dikenakan kepada penerima layanan dalam mengurus dan/atau memperoleh pelayanan dari penyelenggara yang besarnya ditetapkan berdasarkan kesepakatan antara penyelenggara dan masyarakat bisa lebih murah.
5. Agar setiap spesifikasi jenis pelayanan dapat lebih ditingkatkan lagi sehingga bisa sangat memuaskan para pengguna layanan pengadilan.
6. Agar pengetahuan, keahlian, keterampilan, dan pengalaman para pelaksana pelayanan di Pengadilan Negeri Bale Bandung Kelas 1A lebih ditingkatkan lagi sehingga bisa dirasakan sangat mampu melayani para pengguna layanan Pengadilan.
7. Agar sikap petugas dalam memberikan pelayanan kepada para pengguna layanan pengadilan bisa ditingkatkan menjadi sangat baik sehingga bisa memuaskan para pengguna layanan Pengadilan.
8. Agar para petugas menyatakan kesanggupan untuk melaksanakan pelayanan sesuai dengan standar pelayanan sehingga bisa sangat memuaskan para pengguna layanan pengadilan.
9. Agar penanganan pengaduan, saran dan masukan, tindak lanjut nya lebih ditingkatkan lagi walaupun saat ini telah dirasakan sangat baik oleh para pengguna layanan dalam melayani mereka.

DAFTAR PUSTAKA

1. Prof.drs.Sutrisno Hadi, MA. Statistik Jilid 2. Penerbit ANDI. Yogyakarta. 1977
2. Prof.drs.Sutrisno Hadi, MA. Statistik Jilid 3. Penerbit ANDI. Yogyakarta. 1977
3. Drs.Ridwan, M.B.A. Dasar – dasar Statistik. Penerbit Alfa Beta. Bandung. 2008
4. Peraturan Menteri Pendayagunaan Aparatur Negara dan Reformasi Birokrasi Nomor 14 Tahun 2017 Tentang Pedoman Penyusunan Survei Kepuasan Masyarakat